


Document	คู่มือการใช้งานระบบออกใบรับรองของผู้ใช้งานทั่วไป	 SMMMMS SMart . Multi . Media . Solution
Client	สำนักโรคติดต่อทั่วไป กรมควบคุมโรค กระทรวงสาธารณสุข	

คู่มือการใช้งานระบบสำหรับบริษัท (COMPANY)

ระบบการออกใบรับรองแหล่งผลิต แหล่งกำเนิดอาหารปลอดภัย

สำนักโรคติดต่อทั่วไป กรมควบคุมโรค กระทรวงสาธารณสุข




วันที่ 4 สิงหาคม พ.ศ. 2557

จัดทำโดย




SMMMMS
 SMart . Multi . Media . Solution

Document	คู่มือการใช้งานระบบออกใบรับรองของผู้ใช้งานทั่วไป	 SMMMMS Smart . Multi . Media . Solution
Client	สำนักโรคติดต่อทั่วไป กรมควบคุมโรค กระทรวงสาธารณสุข	

สารบัญ

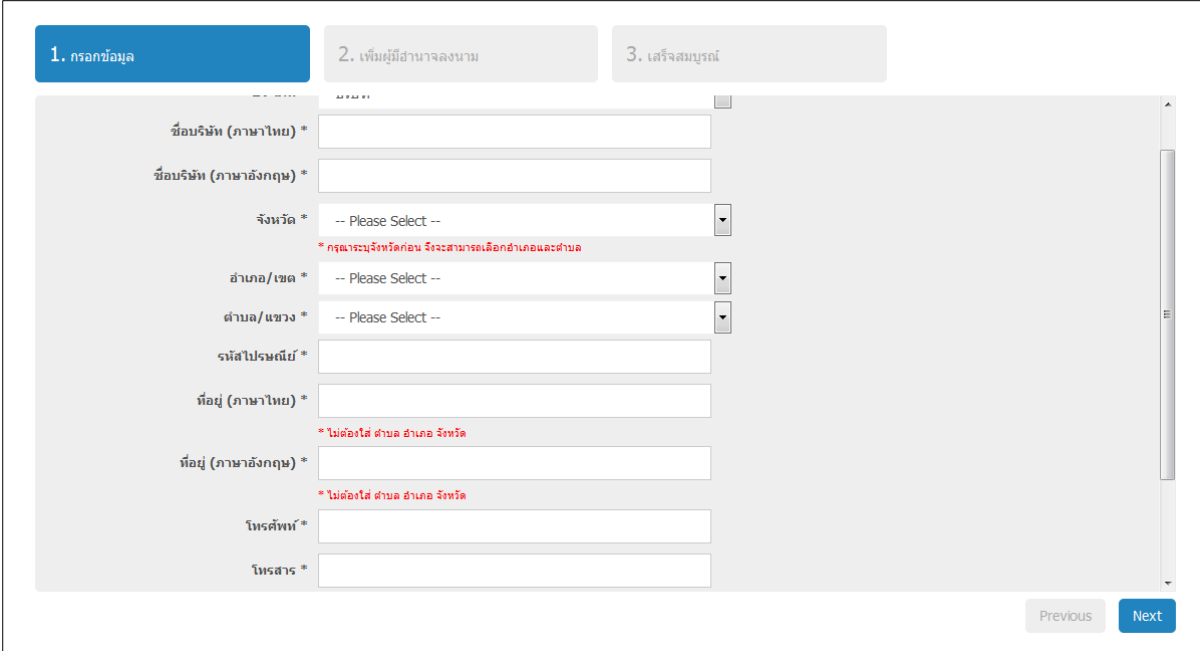
บริษัท	3
1 สมัครสมาชิก.....	3
2 ส่งเอกสาร	3
3 LOG IN	4
4 MAIN MENU	5
1) ข้อมูลบริษัท	5
2) ข้อมูลพนักงาน	6
3) ข้อมูล SHIPPING	8
4) รายการใบคำร้อง	10

Document	คู่มือการใช้งานระบบออกใบรับรองของผู้ใช้งานทั่วไป	 SMMMMS Smart . Multi . Media . Solution
Client	สำนักโรคติดต่อทั่วไป กรมควบคุมโรค กระทรวงสาธารณสุข	

“บริษัท”

สมัครสมาชิก

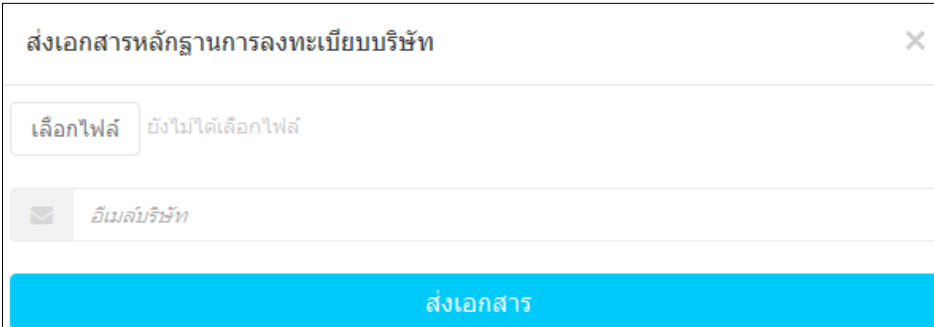
- กดปุ่ม “สำหรับบริษัท” **สำหรับบริษัท** เพื่อลงทะเบียนบริษัท



รูปที่ 1 แสดงหน้าจอลงทะเบียนบริษัท


- กรอกข้อมูลให้ครบถ้วน จากนั้น กดปุ่ม “Finish” **Finish**
 - จากนั้นเจ้าหน้าที่จะทำการตรวจสอบข้อมูลและส่ง password กลับไปใน E-mail ที่ลงทะเบียนมา
- ส่งเอกสาร**

- กดปุ่ม “ส่งเอกสาร” **ส่งเอกสาร** เพื่อส่งเอกสารหลักฐานการลงทะเบียนบริษัท



รูปที่ 2 แสดงหน้าจอส่งเอกสารหลักฐานลงทะเบียนบริษัท

- กดปุ่ม “เลือกไฟล์” เพื่อแนบเอกสาร และกรอกอีเมลบริษัท จากนั้น กดปุ่ม “ส่งเอกสาร” **ส่งเอกสาร**

Document	คู่มือการใช้งานระบบออกใบรับรองของผู้ใช้งานทั่วไป	 Smart . Multi . Media . Solution
Client	สำนักโรคติดต่อทั่วไป กรมควบคุมโรค กระทรวงสาธารณสุข	

Login

- กรอกอีเมล รหัสผ่าน และเลือกสถานะผู้ใช้ จากนั้น กดปุ่ม “เข้าสู่ระบบ” [เข้าสู่ระบบ](#) เพื่อเข้าสู่ระบบ




รูปที่ 3 แสดงหน้าจอ LOG IN

- กรณีที่ลืมรหัสผ่าน ให้คลิก “ลืมรหัสผ่าน” [ลืมรหัสผ่าน](#)
- กรอกอีเมล และเลือกประเภทผู้ใช้งาน จากนั้น กดปุ่ม “ส่งข้อมูล” [ส่งข้อมูล](#)

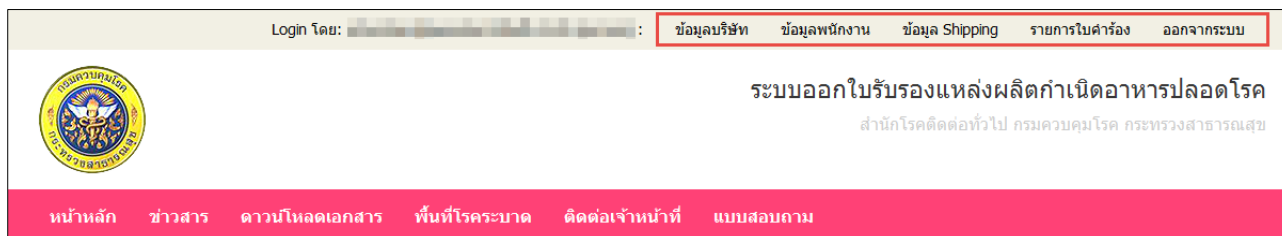


รูปที่ 4 แสดงหน้าจอลืมรหัสผ่าน

Document	คู่มือการใช้งานระบบออกใบรับรองของพนักงานทั่วไป	 SMMMMS Smart . Multi . Media . Solution
Client	สำนักโรคติดต่อทั่วไป กรมควบคุมโรค กระทรวงสาธารณสุข	

Main Menu

- ประกอบด้วย เมนูข้อมูลบริษัท, เมนูข้อมูลพนักงาน, เมนูข้อมูล Shipping, เมนุรายการใบคำร้อง



รูปที่ 5 แสดงเมนูการจัดการข้อมูลต่างๆ


1. ข้อมูลบริษัท

ข้อมูลบริษัท

ประเภท	บริษัท
ชื่อบริษัท (ภาษาไทย)	[Redacted]
ชื่อบริษัท (ภาษาอังกฤษ)	[Redacted]
ที่อยู่ (ภาษาไทย)	[Redacted]
ที่อยู่ (ภาษาอังกฤษ)	[Redacted]
จังหวัด	[Redacted]
อำเภอ/เขต	[Redacted]
ตำบล/แขวง	[Redacted]
รหัสไปรษณีย์	[Redacted]
โทรศัพท์	[Redacted]
โทรสาร	[Redacted]
เลขประจำตัวผู้เสียภาษีอากร	[Redacted]
อีเมล	[Redacted]
Password	[Redacted]

หากท่านต้องการเปลี่ยนแปลงข้อมูลบริษัท กรุณาติดต่อเจ้าหน้าที่
โทร.02-951-0378, 02-951-0457
แฟกซ์ : 02-965-9013

รูปที่ 6 แสดงข้อมูลบริษัท

Document	คู่มือการใช้งานระบบออกใบรับรองของผู้ใช้งานทั่วไป	 SMMMMS Smart . Multi . Media . Solution
Client	สำนักโรคติดต่อทั่วไป กรมควบคุมโรค กระทรวงสาธารณสุข	

2. ข้อมูลพนักงาน

ข้อมูลพนักงาน							
+ เพิ่ม ค้นหา							
#	ชื่อ	นามสกุล	บัตรประจำตัวประชาชน	วันออกบัตร	วันหมดอายุ	ออกให้ ณ	
1				2547/12/28	2554/04/11	จังหวัดหนองคาย	🔍 ✎ ✕
2				2547/05/26	2553/11/22	จังหวัดบุรีรัมย์	🔍 ✎ ✕
3				2548/04/02	2555/02/18	จังหวัดนนทบุรี	🔍 ✎ ✕
4				2556/01/28	2564/11/20	ทวายขวาง	🔍 ✎ ✕
10 50 100 ทั้งหมด							

รูปที่ 7 แสดงข้อมูลพนักงาน


2.1 เพิ่มพนักงาน กดปุ่ม “เพิ่ม”



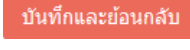
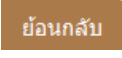
- กรอกข้อมูลให้ครบถ้วน กดปุ่ม “บันทึกและย้อนกลับ” บันทึกและย้อนกลับ เพื่อบันทึกข้อมูล
- หากต้องการยกเลิกการทำรายการให้กดปุ่ม “ย้อนกลับ” ย้อนกลับ เพื่อกลับสู่เมนูหลัก

ข้อมูลพนักงาน	
ตำแหน่ง*	- none -
ตำแหน่ง(อื่นๆ)	<input type="text"/>
ชื่อ*	<input type="text"/>
นามสกุล*	<input type="text"/>
บัตรประจำตัวประชาชน*	<input type="text"/>
วันออกบัตร* ?	<input type="text"/>
Emp Issue Date Date	<input type="text"/>
วันหมดอายุ* ?	<input type="text"/>
Emp Expire Date Date	<input type="text"/>
ออกให้ ณ*	<input type="text"/>
อีเมล*	<input type="text"/>
รหัสผ่านพนักงาน*	<input type="text"/>
บันทึกและย้อนกลับ ย้อนกลับ	

รูปที่ 8 แสดงหน้าจอเพิ่มข้อมูลพนักงาน

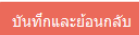

Document	คู่มือการใช้งานระบบออกใบรับรองของพนักงานทั่วไป	 Smart . Multi . Media . Solution
Client	สำนักโรคติดต่อทั่วไป กรมควบคุมโรค กระทรวงสาธารณสุข	

2.2 แก้ไขข้อมูลพนักงาน กดปุ่ม

- ทำการแก้ไขข้อมูล เรียบร้อยแล้ว กดปุ่ม “บันทึกและย้อนกลับ”  เพื่อบันทึกข้อมูล
- หากต้องการยกเลิกการทำรายการให้กดปุ่ม “ย้อนกลับ”  เพื่อกลับสู่เมนูหลัก

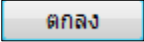
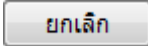
ข้อมูลพนักงาน

ตำแหน่ง*	นาง
ตำแหน่ง(อื่นๆ)	
ชื่อ*	
นามสกุล*	
บัตรประจำตัวประชาชน*	
วันออกบัตร*	2547/12/28
Emp Issue Date Date	28/12/2004
วันหมดอายุ*	2554/04/11
Emp Expire Date Date	11/04/2011
ออกให้ ณ*	จังหวัดหนองคาย
อีเมล*	.co.th
รหัสผ่านพนักงาน*	111

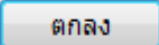
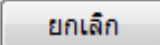



รูปที่ 9 แสดงหน้าจอแก้ไขข้อมูลพนักงาน


2.3 ลบพนักงาน กดปุ่ม

- กดปุ่ม “ตกลง”  เพื่อยืนยันการลบข้อมูล
- กดปุ่ม “ยกเลิก”  เพื่อยกเลิกการลบข้อมูล

ต้องการลบใช่หรือไม่?

รูปที่ 10 แสดงหน้าจอยืนยันการลบพนักงาน

Document	คู่มือการใช้งานระบบออกใบรับรองของผู้ใช้งานทั่วไป	 Smart . Multi . Media . Solution
Client	สำนักโรคติดต่อทั่วไป กรมควบคุมโรค กระทรวงสาธารณสุข	

2.4 ค้นหาพนักงาน กดปุ่ม “ค้นหา” ค้นหา

- กรอกข้อมูลที่ต้องการค้นหา และเลือกเงื่อนไขการค้นหา จากนั้นกดปุ่ม “ตกลง” ตกลง

ข้อมูลพนักงาน

+ เพิ่ม

[ค้นจากทุกฟิลด์]
ตกลง

#	ชื่อ	นามสกุล	บัตรประจำตัวประชาชน	วันออกบัตร	วันหมดอายุ	ออกให้ ณ	
1	[Redacted]	[Redacted]	[Redacted]	2547/12/28	2554/04/11	จังหวัดหนองคาย	🔍 ✎ ✖
2	[Redacted]	[Redacted]	[Redacted]	2547/05/26	2553/11/22	จังหวัดบุรีรัมย์	🔍 ✎ ✖
3	[Redacted]	[Redacted]	[Redacted]	2548/04/02	2555/02/18	จังหวัดนนทบุรี	🔍 ✎ ✖
4	[Redacted]	[Redacted]	[Redacted]	2556/01/28	2564/11/20	ห้วยขวาง	🔍 ✎ ✖

10
50
100
ทั้งหมด

รูปที่ 11 แสดงหน้าจอค้นหาพนักงาน

3. ข้อมูล Shipping


ข้อมูลบริษัท Shipping ที่ยื่นมอบอำนาจ

+ เพิ่ม Shipping

#	ชื่อ shipping	วันที่ยื่นเรื่อง	ไฟล์เอกสาร PDF	สถานะ
ไม่มีพบข้อมูล				

10
50
100
ทั้งหมด

รูปที่ 12 แสดงข้อมูล Shipping

Document	คู่มือการใช้งานระบบออกใบรับรองของผู้ใช้งานทั่วไป	 Smart . Multi . Media . Solution
Client	สำนักโรคติดต่อทั่วไป กรมควบคุมโรค กระทรวงสาธารณสุข	

3.1 เพิ่ม Shipping กดปุ่ม “เพิ่ม Shipping” เพิ่ม Shipping

- กรอกอีเมลล์บริษัท Shipping จากนั้น กดปุ่ม “ตรวจสอบ” ตรวจสอบ เพื่อตรวจสอบข้อมูล Shipping

เพิ่ม/ข้อมูลบริษัท Shipping

***กรรณาใส่อีเมลล์ของบริษัท Shipping** ตรวจสอบ

แนบไฟล์เอกสารมอบอำนาจ เรียกดู ยังไม่ได้เลือกแฟ้ม ยื่นคำร้อง

รูปที่ 13 แสดงหน้าจอเพิ่ม Shipping

- กดปุ่ม “เรียกดู” เรียกดู เพื่อเลือกไฟล์เอกสาร จากนั้น กดปุ่ม “ยื่นคำร้อง” ยื่นคำร้อง


เพิ่ม/ข้อมูลบริษัท Shipping

***กรรณาใส่อีเมลล์ของบริษัท Shipping** ตรวจสอบ

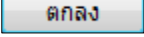
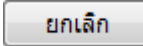
ประเภท	บริษัท
ชื่อบริษัท (ภาษาไทย)	
ชื่อบริษัท (ภาษาอังกฤษ)	
ที่อยู่ (ภาษาไทย)	
จังหวัด	กรุงเทพมหานคร
อำเภอ/เขต	
ตำบล/แขวง	
รหัสไปรษณีย์	
โทรศัพท์	
โทรสาร	
เลขประจำตัวผู้เสียภาษีอากร	
ชื่อ	
เลขที่บัตรประจำตัวประชาชน	

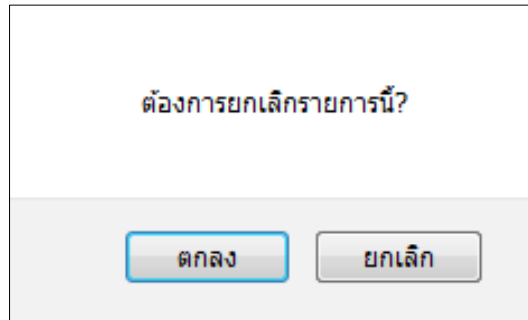
แนบไฟล์เอกสารมอบอำนาจ เรียกดู ยังไม่ได้เลือกแฟ้ม ยื่นคำร้อง

รูปที่ 14 แสดงหน้าจอข้อมูล Shipping

Document	คู่มือการใช้งานระบบออกใบรับรองของผู้ใช้งานทั่วไป	 Smart . Multi . Media . Solution
Client	สำนักโรคติดต่อทั่วไป กรมควบคุมโรค กระทรวงสาธารณสุข	

3.2 ลบ Shipping กดปุ่ม











- กดปุ่ม “ตกลง”  เพื่อยืนยันการลบข้อมูล
- กดปุ่ม “ยกเลิก”  เพื่อยกเลิกการลบข้อมูล




รูปที่ 15 แสดงหน้าจอยืนยันการลบ Shipping

4. รายการใบคำร้อง

4.1 รายการเอกสารที่ยื่น กดปุ่ม “รายการเอกสารที่ยื่น”

รายการใบคำร้อง (<small>คลิกเพื่อดูรายละเอียด</small>)											
ใบคำร้องที่ค้างส่ง		รายการที่ยกเลิก									
ค้นหา											
PF-ID	เลขที่ใบสัชฆพ	ผู้ยื่น	ตรา/ยี่ห้อ	ประเทศผู้ผลิต	วันที่ส่งออก	↓ วันที่ยื่นเอกสาร	วันพร้อมจ่าย	วันมารับเอกสาร	ค่าธรรมเนียม	สถานะ	
PF00008-0757	0757-18275		TEST	TEST	2014-07-31	25/07/2014	29/07/2014 11:07:59		0.00	อนุมัติ	
PF00006-0757	0757-18274		ADS	ASDF	2014-07-24	24/07/2014	25/07/2014 13:52:54	25/07/2014 15:11:20	0.00	เสร็จสมบูรณ์	
PF02099-0657			NO BRAND	CHINA	2014/06/20	18/06/2014			0.00	ยกเลิก	
PF01893-0657	0657-17644		NO BRAND	CHINA	2014/06/15	17/06/2014	18/06/2014 12:18:19	20/06/2014 00:00:00	600.00	เสร็จสมบูรณ์	
PF01879-0657	0657-17934		NO BRAND	CHINA	2014/06/20	16/06/2014	19/06/2014 11:29:16	20/06/2014 00:00:00	400.00	เสร็จสมบูรณ์	
PF00284-0657	0657-16070		NO BRAND	CHINA	2014/06/03	03/06/2014	04/06/2014 12:32:21	05/06/2014 00:00:00	600.00	เสร็จสมบูรณ์	
PF02185-0557	0557-14473		NO BRAND	CHINA	2014/05/20	20/05/2014	22/05/2014 12:26:36	23/05/2014 00:00:00	600.00	เสร็จสมบูรณ์	
PF00685-0557	0557-12977		NO BRAND	CHINA	2014/05/05	07/05/2014	12/05/2014 12:13:47	14/05/2014 00:00:00	600.00	เสร็จสมบูรณ์	
PF02171-0457	0457-11258		NO BRAND	CHINA	2014/04/14	22/04/2014	28/04/2014 09:42:54		600.00	เสร็จสมบูรณ์	
PF00300-0457	0457-09476		NO BRAND	CHINA	2014/04/03	03/04/2014	04/04/2014 12:25:56	08/04/2014 00:00:00	600.00	เสร็จสมบูรณ์	

รูปที่ 16 แสดงหน้าจอรายการเอกสารที่ยื่น

Document	คู่มือการใช้งานระบบออกใบรับรองของผู้ใช้งานทั่วไป	 Smart . Multi . Media . Solution
Client	สำนักโรคติดต่อทั่วไป กรมควบคุมโรค กระทรวงสาธารณสุข	

- กดปุ่ม  จากนั้นกดเลือกรายการที่ต้องการดูตัวอย่าง

 ดูตัวอย่างใบรับรอง(PF00008-0757) ✕

ใบรับรอง
 ใบรับรอง(Copy)
 ใบแนบไทย
 ใบแนบอังกฤษ

รูปที่ 17 แสดงหน้าจอตัวอย่างใบรับรอง

4.2 รายการใบคำร้องที่ค้างส่ง กดปุ่ม “ใบคำร้องที่ค้างส่ง” ใบคำร้องที่ค้างส่ง


รายการใบคำร้องที่ค้างส่ง (XXXXXXXXXX)


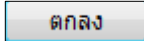
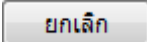
รายการที่ยกเลิก
รายการเอกสารที่ยื่น

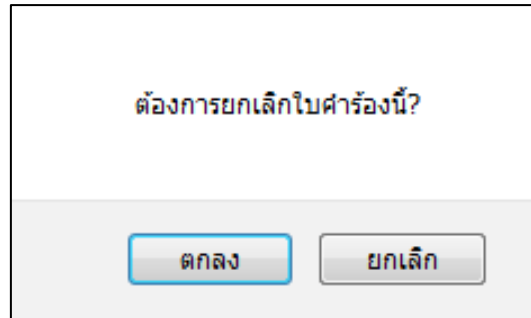
ค้นหา

#	ตรา/ยี่ห้อ	ประเทศผู้รับสินค้า	วันที่ส่งออก	↓ วันที่บันทึกรายการ	
1	NO BRAND	FOSHAN, LANSHI, CHINA	2014/06/03	03/06/2014 15:43:40	✕
2	NO BRAND	FOSHAN, LANSHI, CHINA	2014/05/30	30/05/2014 16:45:03	✕
3	NO BRAND	FOSHAN, LANSHI, CHINA	2014/05/20	20/05/2014 14:53:40	✕
4	NO BRAND	FOSHAN, LANSHI, CHINA	2014/05/20	20/05/2014 15:58:30	✕
5	NO BRAND	FOSHAN, LANSHI, CHINA	2014/05/05	07/05/2014 13:46:48	✕
6	NO BRAND	FOSHAN, LANSHI, CHINA	2014/05/05	07/05/2014 18:29:11	✕
7	NO BRAND	FOSHAN, LANSHI, CHINA	2014/05/05	07/05/2014 18:56:14	✕
8	NO BRAND	FOSHAN, LANSHI, CHINA	2014/04/13	12/04/2014 11:40:53	✕
9	NO BRAND	FOSHAN, LANSHI, CHINA	2014/04/03	02/04/2014 15:04:59	✕
10	NO BRAND	FOSHAN, LANSHI, CHINA	2014/03/19	18/03/2014 15:45:14	✕

รูปที่ 18 แสดงหน้าจอรายการใบคำร้องที่ค้างส่ง


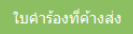


Document	คู่มือการใช้งานระบบออกใบรับรองของผู้ใช้งานทั่วไป	 Smart . Multi . Media . Solution
Client	สำนักโรคติดต่อทั่วไป กรมควบคุมโรค กระทรวงสาธารณสุข	

- หากต้องการยกเลิกใบคำร้อง ให้กดปุ่ม  จากนั้น กดปุ่ม “ตกลง”  เพื่อยืนยันการลบข้อมูล
- กดปุ่ม “ยกเลิก”  เพื่อยกเลิกการลบข้อมูล



รูปที่ 19 แสดงหน้าจอยืนยันการยกเลิกใบคำร้องที่ค้างส่ง

4.3 รายการใบคำร้องที่ยกเลิก กดปุ่ม “รายการใบคำร้องที่ยกเลิก”

รายการใบคำร้องที่ยกเลิก ()									
									
									
PF-ID	เลขที่ใบสัชมท	ตรา/ยี่ห้อ	ประเทศผู้รับสินค้า	วันที่ส่งออก	↓ วันที่ยื่นเอกสาร	วันที่พร้อมจ่าย	วันที่มารับเอกสาร	ค่าธรรมเนียม	การชำระเงิน
PF02099-0657		NO BRAND	SHANGHAI, CHINA	2014/06/20	18/06/2014 11:07:39			0	ไม่เสียค่าธรรมเนียม
PF01053-0257		NO BRAND	FOSHAN, LANSHI, CHINA	2014/02/07	11/02/2014 15:21:40			0	ไม่เสียค่าธรรมเนียม
PF00011-0355		NO BRAND	FOSHAN, LANSHI, CHINA	2012/02/20	01/03/2012 10:16:16			0	ไม่เสียค่าธรรมเนียม
PF03437-0854		NO BRAND	SHANGHAI, CHINA	2011/08/30	30/08/2011 11:32:23			0	ไม่เสียค่าธรรมเนียม

รูปที่ 20 แสดงหน้าจอรายการใบคำร้องที่ยกเลิก